

Функционал приложения*

Мобильное управление кондиционерами для неограниченного количества устройств.

* Набор функций может быть изменен производителем без предварительного уведомления.



Управление целевой температурой помещения



Управление режимом работы кондиционера



Управление воздушным потоком кондиционера



Включение/выключение по таймеру



Сценарии управления и быстрые команды



Расписания работы для всех устройств



Управление по геолокации



Мониторинг статуса системы



Просмотр данных за выбранный период



Функция «Комфортный сон»

Работает с Алисой



Управляйте с Марусей



Салют, Сбер!

Работает с виртуальными ассистентами Сбера

1

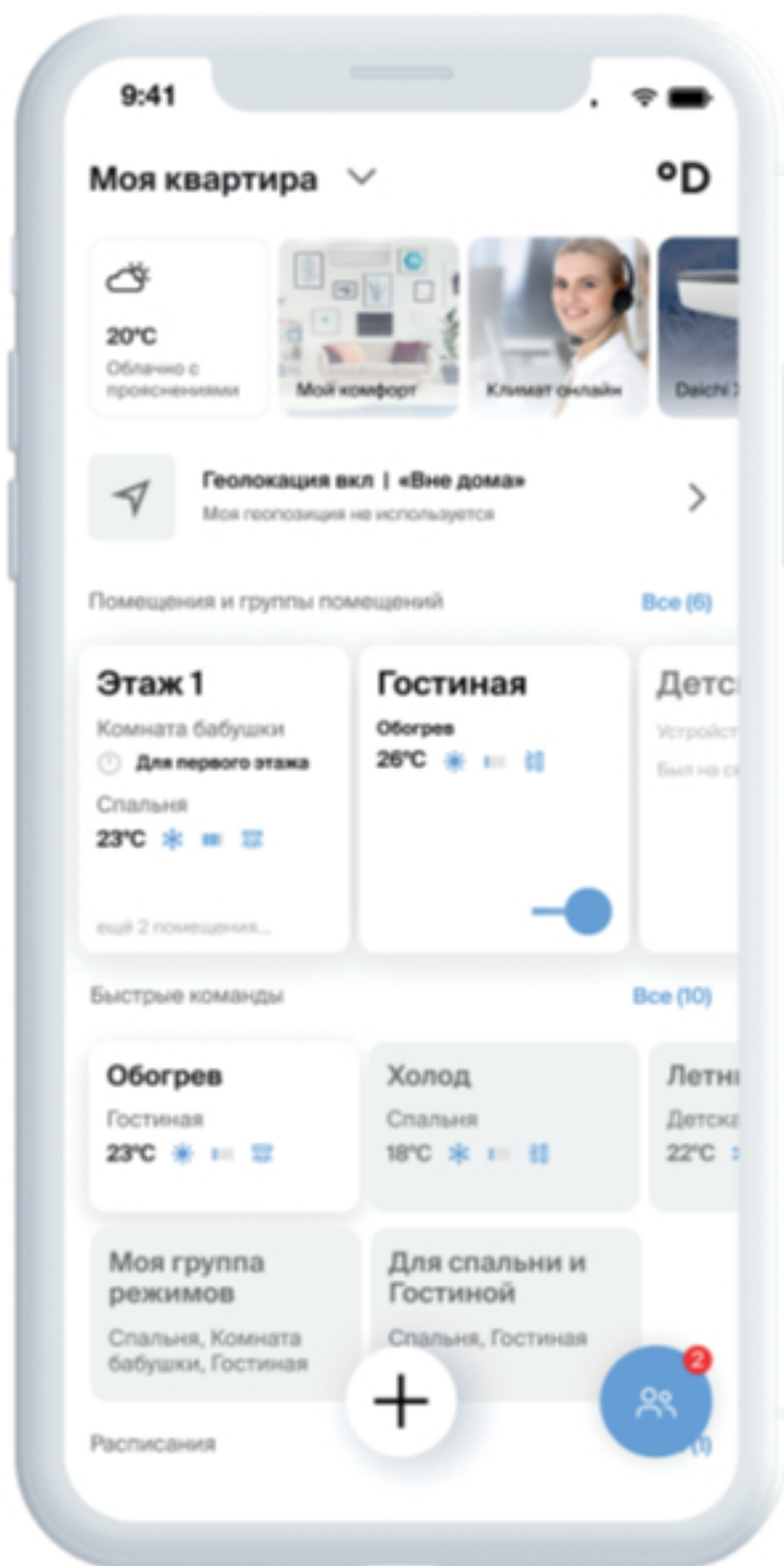
Управляйте кондиционерами через мобильный пульт



°DAICHI Comfort

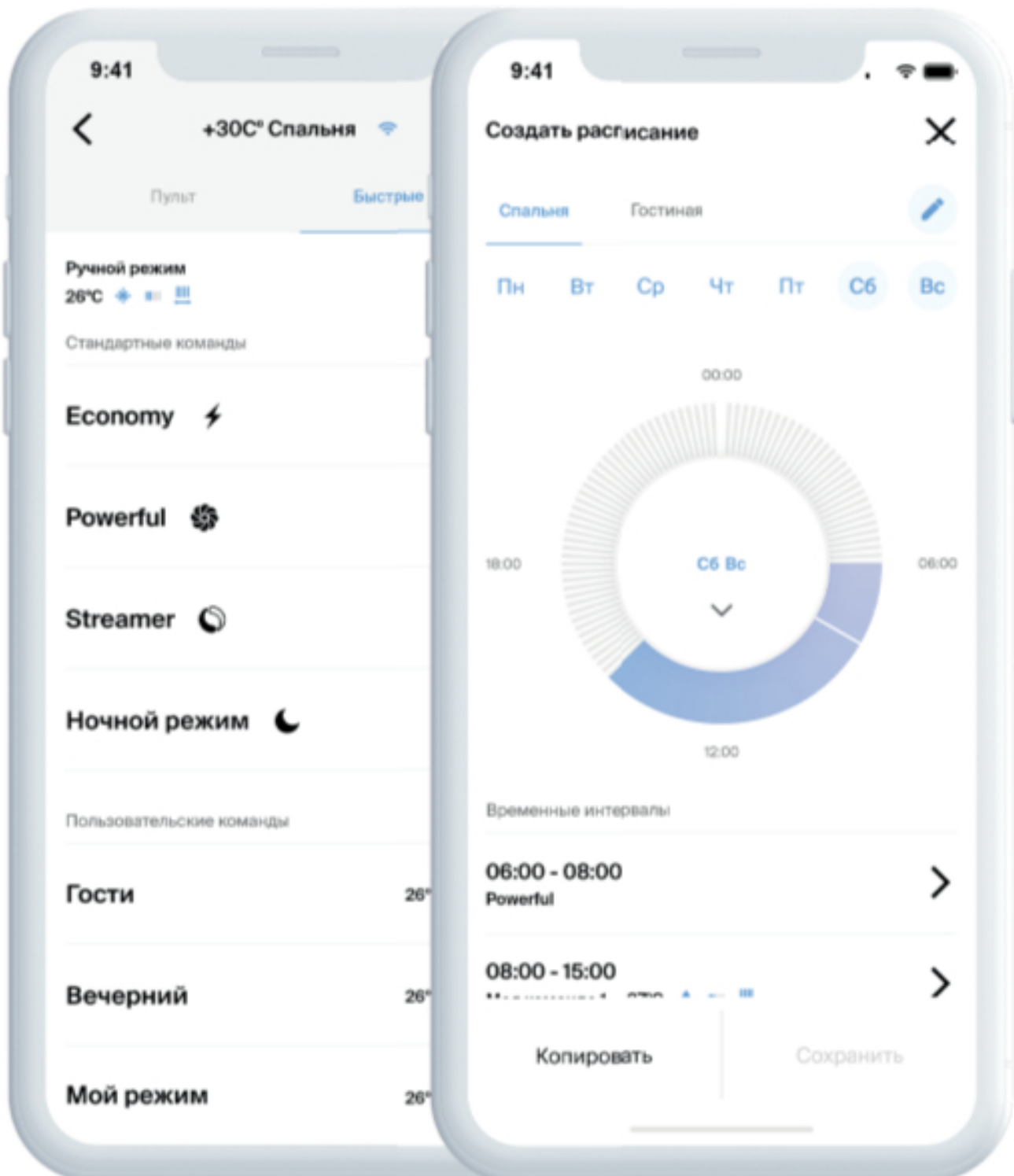
2

Выводите всё нужное на панель быстрого доступа



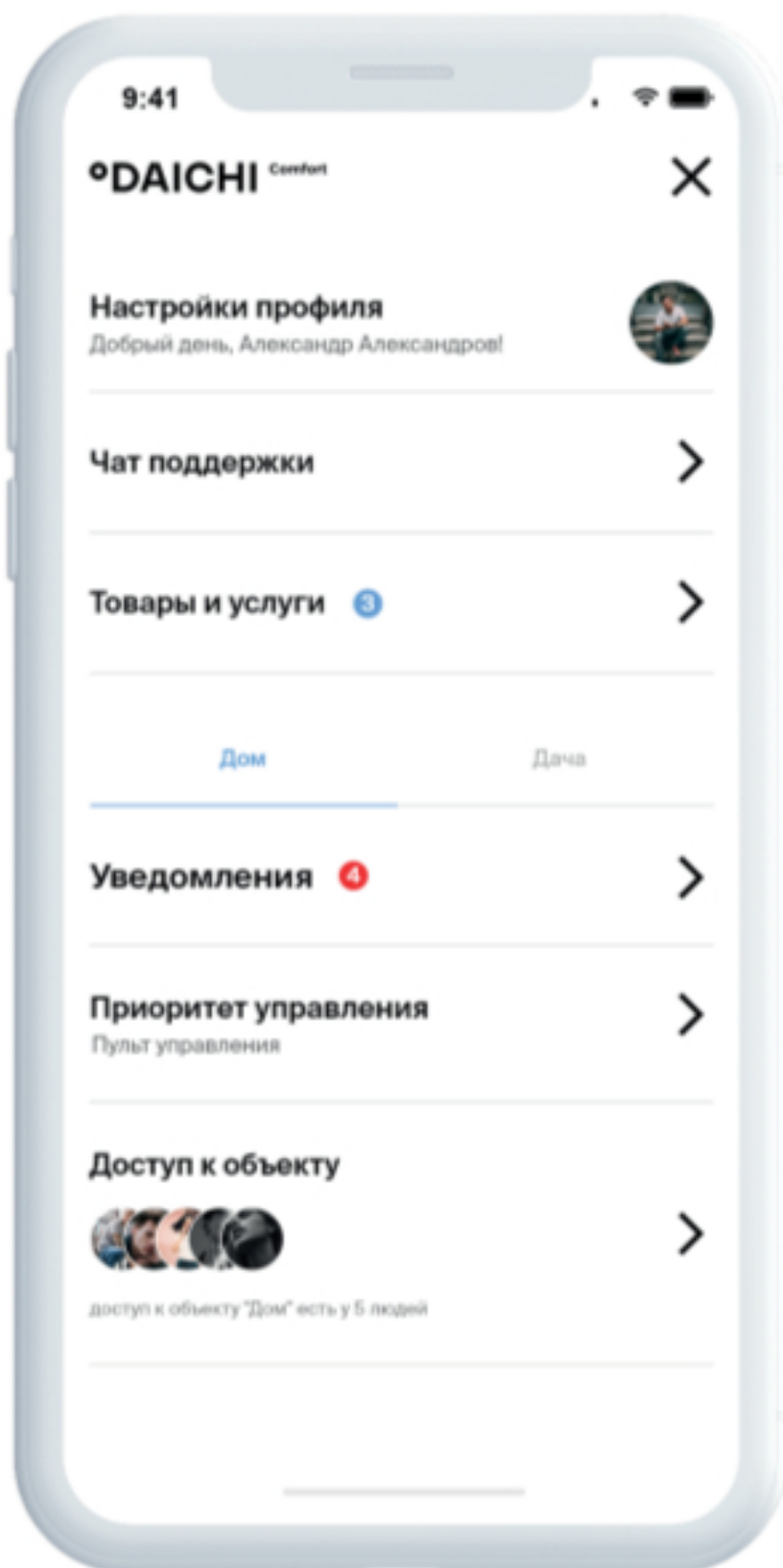
3

Настройте персональные команды и расписания



4

Настраивайте доступ для всех,
следите за оповещениями





5

Скачивайте приложение
в Apple Store и Google Play



Воспользуйтесь QR-кодом для скачивания



После установки приложения зарегистрируйтесь
в нем для начала работы.

Также вы можете зарегистрироваться на сайте
split.daichicloud.ru

Внимание! Регистрируясь в приложении, пользователь дает согласие на обработку персональных данных, а также посредством регистрации пользователь подтверждает, что ознакомился и согласен с условиями и порядком пользования приложением. Регистрируясь, вы принимаете все условия пользовательского соглашения.

CTRL-AC-S-31

Wi-Fi контроллер для сплит- и мульти-сплит-систем
Модель: CTRL-AC-S-31



°DAICHI

Работает с
мобильным приложением
Daichi Comfort



Поздравляем с покупкой!

Wi-Fi модуль позволяет управлять Вашим кондиционером с мобильного устройства (IOS или Android) при помощи специального приложения.



Установите контроллер

Чтобы установить контроллер, ознакомьтесь с информацией на этой стороне инструкции.



Скачайте приложение Daichi Comfort

Узнайте как скачать приложение и ознакомьтесь с его возможностями на обороте инструкции.



Хотите, чтобы кондиционер служил долго?

Подключайте услугу «Климат онлайн»

daichi.ru/promo/climat-online



Хотите, чтобы кондиционер служил вечно?

Подключайте услугу «Мой комфорт+»

daichi.ru/promo/my-comfort



Установка контроллера

Wi-Fi контроллер работает с большинством популярных брендов кондиционеров: Daikin, Daichi, Kentatsu, Midea, Аxioma и другими.

1

Найдите модель вашего кондиционера на сайте

2

Модель	Переходник
FTXJ20MW	F

Подберите подходящий переходник и ознакомьтесь с инструкцией



Подходящий переходник*, а также инструкцию по установке для вашей модели кондиционера смотрите по ссылке:

daichicloud.ru/split-lineup



Все работы по монтажу и обслуживанию Wi-Fi контроллера производятся только при отключенном электропитании.

3



Подключите Wi-Fi контроллер к кондиционеру с помощью соединительного кабеля и переходника, установите во внутреннем блоке согласно инструкции

4



Скачайте приложение Daichi Comfort из Apple Store или Google Play

8 800 201-45-84

По вопросам установки обращайтесь к специалистам инженерного центра Даичи

Технические параметры

Категории	Параметры	Значения
Wi-Fi параметры	Wi-Fi протоколы	802.11 b/g/n
	Частотный диапазон, ГГц	2,4–2,5 (2400М–2483,5М)
	Периферийная шина	UART
	Рабочее напряжение, В	5,0 – 15
	Рабочий ток, мА	80
	Диапазон рабочих температур, °С	-40 ... 125
	Габариты (ДхШхВ), мм	56 x 39 x 12
Характеристики аппаратной части	Интерфейсный разъём на плате контроллера	Mini USB
	Вес, г	30
	Индикация режимов работы	Светодиод
	Bluetooth-протоколы	Bluetooth 5 (LE)
	Дополнительные датчики	датчики температуры на теплообменник, датчик температуры и влажности в помещении
Характеристики программного обеспечения	Wi-Fi режим	станция программная точка доступа программная точка доступа + станция
	Безопасность	WPA/WPA2
	Шифрование	WEP/TKIP/AES
	Обновление прошивки	загрузка через UART / OTA (через сеть)
	Сетевые протоколы	IPv4, TCP/UDP/HTTP/FTP
	Пользовательская настройка	Cloud Server приложение Android/iOS

Техническое обслуживание

Изделие не требует проведения регламентных работ. Профилактика ограничена периодическим контрольным осмотром и очисткой от пыли.

Условия транспортировки и хранения

Оборудование должно транспортироваться и храниться в заводской упаковке. Транспортировка возможна любым видом крытого транспорта.

Условия хранения : температура от -30 до +30 °С, влажность 15 - 85% без конденсата.

Утилизация отходов

Подробную информацию по утилизации вы можете получить у представителя местного органа власти.

Меры при неисправности оборудования

В случае неисправности устройства (например, при обнаружении горелого запаха) выключите питание кондиционера. Дальнейшая эксплуатация при данных обстоятельствах опасна, поскольку может привести к отказу оборудования, поражению электрическим током или возгоранию.

При обнаружении неисправности оборудования, пользователь должен, не вскрывая устройство, обратиться в любой удобный для него авторизованный сервис-центр для диагностики и ремонта оборудования.

Комплектация

Wi-Fi контроллер (с установленным разъёмом)

Инструкция

Кабель подключения Mini USB - Mini USB (1шт.)

Переходники подключения Mini USB - AC Port (14 шт.)

Липучка для крепления контроллера на блоке кондиционера

Соответствие требованиям ТР ТС

Оборудование, к которому относится настоящая инструкция, при условии его эксплуатации согласно данной инструкции, соответствует следующим техническим регламентам: Технический регламент Таможенного Союза ТР ТС 020/2011 «Электромагнитная совместимость технических средств».

Гарантия и сервис

Гарантия: 1 год

Изготовитель: Shenzhen Taihaoda Electronics Co., Ltd.

Адрес производства: China, Room 301, No. 92, 94, 96, 98, Hongmian 2nd Road, Henggang Community, Henggang Street, Longgang District, Shenzhen.

Страна производства: Китай, месяц и год производства указаны на упаковке

Импортер / Организация, уполномоченная изготовителем DAICHI на территории Таможенного союза является компания ООО «ДАИЧИ».

Адрес: Российская Федерация, 125130, г. Москва, Старопетровский пр-д, д. 11/1, эт.3, оф.20

E-mail: info@daichi.ru

Единая справочная служба: 8 800 200-00-05

Список сервисных центров доступен по ссылке: www.daichi.ru/service/

Срок службы и(или) хранения: 10 лет

Особых условий реализации не предусмотрено.

8 800 201-45-84

звонок бесплатный